

Товарищество с ограниченной ответственностью «Эділет-аудит»

Аудиторский отчет

по финансовой отчетности

Акционерного общества «КазМедТех»

за год, заканчивающийся 31 декабря 2012 год

Астана 2013 год

ЖШС «ӘДІЛЕТ-АУДИТ» ТОО

Шымкент қ., Желтоқсан көш.20 Б
СТН 582300033871
ИИК KZ08856000000045342
БИК КСЈВКЗКХ, БИН 971040002831
«Банк Центр Кредит» АҚ

г.Шымкент, ул.Желтоқсан 20 Б
РНН 582300033871
ИИК KZ08856000000045342,
БИК КСЈВКЗКХ, БИН 971040002831
АО «Банк Центр Кредит»

e-mail: adilet-audit@mail.ru*«Утверждаю»**Директор ТОО «Әділет-Аудит»**Т.А.Т.* *«29» марта 2013г.**Государственная лицензия на занятие
аудиторской деятельностью № 0000053,
МФ РК от 28.12.2009г.***Отчет независимого аудитора***Учредителю и руководству АО «КазМедТех»*

Мы провели аудит прилагаемой финансовой отчетности АО «КазМедТех», состоящей из отчета о финансовом положении по состоянию на 31 декабря 2012 года, отчета о совокупном доходе, отчета об изменениях в капитале, отчета о движении денежных средств за период, закончившийся на указанную дату.

Ответственность руководства АО КазМедТех за финансовую отчетность.

Ответственность за подготовку и справедливое представление этой финансовой отчетности в соответствии с Международными Стандартами Финансовой Отчетности несет руководство АО «КазМедТех» (далее – «общество»). Эта ответственность включает: разработку, внедрение и поддержание внутреннего контроля, связанного с подготовкой и справедливым представлением финансовой отчетности, не содержащей существенных искажений, вызванных мошенничеством или ошибкой; выбор и применение надлежащей учетной политики; и обоснованность расчетных оценок.

Ответственность аудитора

Наша ответственность заключается в выражении мнения по данной финансовой отчетности на основании проведенного нами аудита. Мы провели аудит в соответствии с Международными стандартами аудита. Данные стандарты обязывают нас выполнять этические требования, а также планировать и проводить аудит таким образом, чтобы обеспечить разумную уверенность в том, что финансовая отчетность не содержит существенных искажений.

Аудит включает выполнение процедур для получения аудиторских доказательств по суммам и раскрытиям информации в финансовой отчетности.

Выбранные процедуры зависят от суждения аудитора, включая оценку рисков существенных искажений в финансовой отчетности вследствие мошенничества или ошибок. При оценке таких рисков аудитор рассматривает аспекты внутреннего контроля в отношении подготовки и достоверного представления Компанией финансовой отчетности с тем, чтобы определить процедуры аудита, необходимые в конкретных обстоятельствах, а не для выражения мнения об эффективности системы внутреннего контроля общества.

Аудит также включает оценку уместности выбранной учетной политики и обоснованности расчетных оценок, сделанных руководством, а также оценку общего представления финансовой отчетности.

Ограничения масштаба аудита в отношении основных средств и товарно-материальных запасов

Поскольку наше назначение в качестве аудиторов состоялось по завершении 2012 года, мы не наблюдали за инвентаризацией основных средств и ТМЗ по состоянию на 31 декабря 2012 года. Мы основывались на результаты подсчета товарно – материальных запасов и основных средств на данную дату с помощью других аудиторских процедур.

Мы считаем, что полученные нами аудиторские доказательства являются достаточными и надлежащими для представления основы для выражения нашего аудиторского мнения.

Мнение

По нашему мнению, финансовая отчетность представляет справедливо во всех аспектах финансовое положение общества по состоянию на 31 декабря 2012 года, а также финансовые результаты деятельности и движения денежных средств за год, закончившийся на указанную дату, и раскрыта в Примечаниях в соответствии с Международными Стандартами Финансовой Отчетности.

Аудитор



T. Bektaev

Т.Бектаев

Квалификационное свидетельство
№0000220 от 18.12.1995г

«29» марта 2013 г.

г. Шымкент, пр. Желтоксан, 20 б, к.106

Акционерное общество "КазМедТех"

Отчет о финансовом положении по состоянию на 31 декабря 2012 года

тыс. тенге

Активы	Примечание	31 декабря 2012 г.	31 декабря 2011г.
Краткосрочные активы:			
Денежные средства и их эквиваленты	5	2146558	3540549
Краткосрочная дебиторская задолженность	6	493131	29586
Запасы	7	1404	1039
Прочие краткосрочные активы	8	223164	66322
Итого краткосрочных активов		2864257	3637496
Долгосрочные активы			
Долгосрочная дебиторская задолженность	9	1026607	
Основные средства	10	26184	23532
Нематериальные активы	11	107	127
Итого долгосрочных активов		1052898	23659
Баланс		3917155	3661155
Обязательства и капитал			
Краткосрочные обязательства			
Обязательства по налогам	12		17083
Обязательства по другим обязательным и добровольным платежам	13	1608	90
Краткосрочная кредиторская задолженность	14	225116	2351
Краткосрочные оценочные обязательства	15	6855	3952
Итого краткосрочных обязательств		233579	23476
Долгосрочные обязательства			
Отложенные налоговые обязательства	16	670	964
Итого долгосрочных обязательств		670	964
Капитал			
Уставный капитал	17	3600000	3600000
Нераспределенная прибыль (непокрытый убыток)	18	82906	36715
Итого капитал		3682906	3636715
Баланс		3917155	3661155

С. Бралина
Председатель Правления



Р. Раймкулова
Главный бухгалтер

29 марта 2013 г.




Акционерное общество "КазМедТех"


Отчет о совокупном доходе за год, заканчивающийся 31 декабря 2012 года

тыс. тенге

Наименование показателей	Примечание	2012 г.	2011 г.
Доход от реализации продукции и оказания услуг	19	281570	164532
Валовая прибыль		281570	164532
Доходы от финансирования	20	84318	36251
Прочие доходы	21	2667	172
Расходы по реализации	22	1398	
Административные расходы	23	281987	153901
Прочие расходы	24	12	6
Прибыль (убыток) до налогообложения		85158	47048
Расходы по подоходному налогу	25	11430	10331
Чистая прибыль (убыток) за период		73728	36717
Итого совокупный доход за период		73728	36717


С. Бралина
Председатель Правления




Р. Раимкулба
Главный бухгалтер

29 марта 2013 г.



тыс.тенге

	2012 г.	2011 г.
I. Движение денежных средств от операционной деятельности		
1. Поступление денежных средств, в том числе:		
реализация товаров и услуг	324909	181843
авансы, полученные от покупателей и заказчиков	210408	112983
прочие поступления	104950	61114
	9551	7746
2. Выбытие денежных средств, в том числе:		
платежи поставщикам за товары и услуги	331401	221374
авансы, выданные поставщикам товаров и услуг	52994	22033
выплаты по оплате труда	3030	74122
корпоративный подоходный налог и другие платежи в бюджет	156313	86322
прочие выплаты	101568	29325
	17496	9572
Чистая сумма денежных средств от операционной деятельности	-6492	-39531
II. Движение денежных средств от инвестиционной деятельности		
1. Поступление денежных средств		
реализация других долгосрочных активов	211531	
полученные вознаграждения	180572	
	30959	
2. Выбытие денежных средств, в том числе:		
приобретение основных средств	1641805	25673
приобретение нематериальных активов	9331	25538
приобретение других долгосрочных активов		135
	1632474	
Чистая сумма денежных средств от инвестиционной деятельности	-1430274	-25673
III. Движение денежных средств от финансовой деятельности		
1. Поступление денежных средств, в том числе:		
эмиссия акций и других финансовых инструментов	70312	5755
полученные вознаграждения		
	70312	5755
2. Выбытие денежных средств, в том числе:		
выплата дивидендов	27537	
	27537	
Чистая сумма денежных средств от финансовой деятельности	42775	5755
Увеличение (уменьшение) денежных средств	-1393991	-59449
Денежные средства и их эквиваленты на начало отчетного периода	3540549	3599998
Денежные средства и их эквиваленты на конец отчетного периода	2146558	3540549

С. Бралина

Председатель Правления

Р. Раймкулова

Главный бухгалтер



29 марта 2013 г.

Акционерное общество "КазМедТех"

Отчет об изменениях в собственном капитале за год, заканчивающийся 31 декабря 2012 года

тыс. тенге

	Уставный капитал	Нераспределенная прибыль	Всего
Сальдо на 01 января 2011 года	3600000	-2	3599998
Операции с собственниками			0
Общая совокупная прибыль		36717	36717
Сальдо на 31 декабря 2011 года	3600000	36715	3636715
Сальдо на 01 января 2012 года	3600000	36715	3636715
Операции с собственниками		-27537	-27537
Общая совокупная прибыль		73728	73728
Сальдо на 31 декабря 2012 года	3600000	82906	3682906

С. Бралина
Председатель Правления



Р. Раимкулова
Главный бухгалтер

29 марта 2013 г.



Наименование организации	Акционерное общество "КазМедТех"
Сведения о реорганизации	
Вид деятельности организации	Лизинговая деятельность
Организационно-правовая форма	Акционерное общество
Форма отчетности:	неконсолидированная
Средняя численность работников	41 чел
Субъект предпринимательства	крупного (малого, среднего, крупного)
Юридический адрес (организации)	г. Астана, ул. Иманова, 11

Бухгалтерский баланс
по состоянию на «31» декабря 2012 года

Активы	Код строки	На конец отчетного периода	На начало отчетного периода
<i>тыс.тенге</i>			
I. Краткосрочные активы:			
Денежные средства и их эквиваленты	10	2 146 558	3 540 549
Финансовые активы, имеющиеся в наличии для продажи	11		
Производные финансовые инструменты	12		
Финансовые активы, учитываемые по справедливой стоимости через прибыли и убытки	13		
Финансовые активы, удерживаемые до погашения	14		
Прочие краткосрочные финансовые активы	15		
Краткосрочная торговая и прочая дебиторская задолженность	16	493 131	29 586
Текущий подоходный налог	17	833	
Запасы	18	1 404	1 039
Прочие краткосрочные активы	19	222 331	66 322
Итого краткосрочных активов (сумма строк с 010 по 019)	100	2 864 257	3 637 496
Активы (или выбывающие группы), предназначенные для продажи	101		
II. Долгосрочные активы			
Финансовые активы, имеющиеся в наличии для продажи	110		
Производные финансовые инструменты	111		
Финансовые активы, учитываемые по справедливой стоимости через прибыли и убытки	112		
Финансовые активы, удерживаемые до погашения	113		
Прочие долгосрочные финансовые активы	114		
Долгосрочная торговая и прочая дебиторская задолженность	115	1 026 607	
Инвестиции, учитываемые методом долевого участия	116		
Инвестиционное имущество	117		
Основные средства	118	26 184	
Биологические активы	119		
Разведочные и оценочные активы	120		
Нематериальные активы	121	107	



Отложенные налоговые активы	122		
Прочие долгосрочные активы	123		
Итого долгосрочных активов (сумма строк с 110 по 123)	200	1 052 898	23 659
Баланс (строка 100 + строка 101 + строка 200)		3 917 155	3 661 155
Обязательство и капитал	Код строки	На конец отчетного периода	На начало отчетного периода
III. Краткосрочные обязательства			
Займы	210		
Производные финансовые инструменты	211		
Прочие краткосрочные финансовые обязательства	212		
Краткосрочная торговая и прочая кредиторская задолженность	213	224 903	1 988
Краткосрочные резервы	214	6 855	
Текущие налоговые обязательства по подоходному налогу	215		8 352
Вознаграждения работникам	216	1 672	4 405
Прочие краткосрочные обязательства	217	149	8 731
Итого краткосрочных обязательств (сумма строк с 210 по 217)	300	233 579	23 476
Обязательства выбывающих групп, предназначенных для продажи	301		
IV. Долгосрочные обязательства			
Займы	310		
Производные финансовые инструменты	311		
Прочие долгосрочные финансовые обязательства	312		
Долгосрочная торговая и прочая кредиторская задолженность	313		
Долгосрочные резервы	314		
Отложенные налоговые обязательства	315	670	964
Прочие долгосрочные обязательства	316		
Итого долгосрочных обязательств (сумма строк с 310 по 316)	400	670	964
V. Капитал			
Уставный (акционерный) капитал	410	3 600 000	3 600 000
Эмиссионный доход	411		
Выкупленные собственные долевые инструменты	412		
Резервы	413		
Нераспределенная прибыль (непокрытый убыток)	414	82 906	36 715
Итого капитал, относимый на собственников материнской организации (сумма строк с 410 по 414)	420	3 682 906	3 636 715
Доля неконтролирующих собственников	421		
Всего капитал (строка 420 +/- строка 421)	500	3 682 906	3 636 715
Баланс (строка 300 + строка 301 + строка 400 + строка 500)		3 917 155	3 661 155



Бралина С.К.
(фамилия, имя, отчество) (подпись)

Раимкулова Р.Н.
(фамилия, имя, отчество) (подпись)



Акционерное общество "КазМедТех"


Отчет о прибылях и убытках
по состоянию на «31» декабря 2012 года

Наименование показателей	Код строки	тыс.тенге	
		За отчетный период	За предыдущий период
Выручка	10	281 570	164 532
Себестоимость реализованных товаров и услуг	11		
Валовая прибыль (строка 010 – строка 011)	12	281 570	164 532
Расходы по реализации	13	1 398	
Административные расходы	14	281 987	153 901
Прочие расходы	15	12	6
Прочие доходы	16	2 667	172
Итого операционная прибыль (убыток) (+/- строки с 012 по 016)	20	840	10 797
Доходы по финансированию	21	84 318	36 251
Расходы по финансированию	22		
Доля организации в прибыли (убытке) ассоциированных организаций и совместной деятельности, учитываемых по методу долевого участия	23		
Прочие неоперационные доходы	24		
Прочие неоперационные расходы	25		
Прибыль (убыток) до налогообложения (+/- строки с 020 по 025)	100	85 158	47 048
Расходы по подоходному налогу	101	11 430	10 331
Прибыль (убыток) после налогообложения от продолжающейся деятельности (строка 100 – строка 101)	200	73 728	36 717
Прибыль (убыток) после налогообложения от прекращенной деятельности	201		
Прибыль за год (строка 200 + строка 201) относимая на:	300	73 728	36 717
собственников материнской организации			
долю неконтролирующих собственников			
Прочая совокупная прибыль, всего (сумма строк с 410 по 420):	400		
в том числе:			
Переоценка основных средств	410		
Переоценка финансовых активов, имеющихся в наличии для продажи	411		
Доля в прочей совокупной прибыли (убытке) ассоциированных организаций и совместной деятельности, учитываемых по методу долевого участия	412		
Актуарные прибыли (убытки) по пенсионным обязательствам	413		
Эффект изменения в ставке подоходного налога на отсроченный налог дочерних организаций	414		
Хеджирование денежных потоков	415		
Курсовая разница по инвестициям в зарубежные организации	416		
Хеджирование чистых инвестиций в зарубежные операции	417		
Прочие компоненты прочей совокупной прибыли	418		
Корректировка при реклассификации в составе прибыли (убытка)	419		
Налоговый эффект компонентов прочей совокупной прибыли	420		
Общая совокупная прибыль (строка 300 + строка 400)	500	73 728	36 717
Общая совокупная прибыль относимая на:			
собственников материнской организации			
долю неконтролирующих собственников			
Прибыль на акцию:	600		
в том числе:			
Базовая прибыль на акцию:			
от продолжающейся деятельности			
от прекращенной деятельности			
Разводненная прибыль на акцию:			
от продолжающейся деятельности			
от прекращенной деятельности			



Руководитель Р.Н. Рахматулова С.К. (фамилия, имя, отчество) (подпись)


Главный бухгалтер Р.Н. Рахматулова Р.Н. (фамилия, имя, отчество) (подпись)



Акционерное общество "КазМедТех"

Отчет о движении денежных средств (прямой метод)
по состоянию на «31» декабря 2012 года


тыс. тенге			
Наименование показателей	Код строки	За отчетный период	За предыдущий период
I. Движение денежных средств от операционной деятельности			
1. Поступление денежных средств, всего (сумма строк с 011 по 016)	10	324 909	181 843
в том числе:			
реализация товаров и услуг	11	210 408	112 983
прочая выручка	12		
авансы, полученные от покупателей, заказчиков	13	104 950	61 114
поступления по договорам страхования	14		
полученные вознаграждения	15		
прочие поступления	16	9 551	7 746
2. Выбытие денежных средств, всего (сумма строк с 021 по 027)	20	331 401	221 374
в том числе:			
платежи поставщикам за товары и услуги	21	52 994	22 033
авансы, выданные поставщикам товаров и услуг	22	3 030	74 122
выплаты по оплате труда	23	156 313	86 322
выплата вознаграждения	24		
выплаты по договорам страхования	25		
подоходный налог и другие платежи в бюджет	26	101 568	29 325
прочие выплаты	27	17 496	9 572
3. Чистая сумма денежных средств от операционной деятельности (строка 010 – строка 020)	30	6 492	-39 531
II. Движение денежных средств от инвестиционной деятельности			
1. Поступление денежных средств, всего (сумма строк с 041 по 051)	40	211 531	0
в том числе:			
реализация основных средств	41		
реализация нематериальных активов	42		
реализация других долгосрочных активов	43	180 572	
реализация долевых инструментов других организаций (кроме дочерних) и долей участия в совместном предпринимательстве	44		
реализация долговых инструментов других организаций	45		
возмещение при потере контроля над дочерними организациями	46		
реализация прочих финансовых активов	47		
фьючерсные и форвардные контракты, опционы и свопы	48		
полученные дивиденды	49		
полученные вознаграждения	50	30 959	
прочие поступления	51		
2. Выбытие денежных средств, всего (сумма строк с 061 по 071)	60	1 641 805	25 673
в том числе:			
приобретение основных средств	61	9 331	25 538
приобретение нематериальных активов	62		135
приобретение других долгосрочных активов	63	1 632 474	



приобретение долевых инструментов других организаций (кроме дочерних) и долей участия в совместном предпринимательстве	64		
приобретение долговых инструментов других организаций	65		
приобретение контроля над дочерними организациями	66		
приобретение прочих финансовых активов	67		
предоставление займов	68		
фьючерсные и форвардные контракты, опционы и свопы	69		
инвестиции в ассоциированные и дочерние организации	70		
прочие выплаты	71		
3. Чистая сумма денежных средств от инвестиционной деятельности (строка 040 – строка 060)	80	-	1 430 274 -25 673
III. Движение денежных средств от финансовой деятельности			
1. Поступление денежных средств, всего (сумма строк с 091 по 094)	90	70 312	5 755
в том числе:			
эмиссия акций и других финансовых инструментов	91		
получение займов	92		
полученные вознаграждения	93	70 312	5 755
прочие поступления	94		
2. Выбытие денежных средств, всего (сумма строк с 101 по 105)	100	27 537	0
в том числе:			
погашение займов	101		
выплата вознаграждения	102		
выплата дивидендов	103	27 537	
выплаты собственникам по акциям организации	104		
прочие выбытия	105		
3. Чистая сумма денежных средств от финансовой деятельности (строка 090 – строка 100)	110	42 775	5 755
4. Влияние обменных курсов валют к тенге	120		
5. Увеличение +/- уменьшение денежных средств (строка 030 +/- строка 080 +/- строка 110)	130	-	1 393 991 -59 449
6. Денежные средства и их эквиваленты на начало отчетного периода	140	3 540 549	3 599 998
7. Денежные средства и их эквиваленты на конец отчетного периода	150	2 146 558	3 540 549

Руководитель: Бралина С.К. (фамилия, имя, отчество) (подпись)

Главный бухгалтер: Рахматулова Р.Н. (фамилия, имя, отчество) (подпись)





Акционерное общество "КазМедТех"

Отчет об изменениях в капитале

тыс.тенге

Наименование компонентов	Код строк и	Капитал материнской организации					Доля неконтролирующих собственников	Итого капитал
		Уставный (акционерный) капитал	Эмиссионный доход	Выкупленные собственные доли	Резервы	Нераспределенная прибыль		
Сальдо на 1 января предыдущего года	10	3 600 000				2	3 599 998	
Изменение в учетной политике	11						-	
Пересчитанное сальдо (строка 010+/строка 011)	100	3 600 000				2	3 599 998	
Общая совокупная прибыль, всего(строка 210 + строка 220):	200					36 717	36 717	
Прибыль (убыток) за год	210					36 717	36 717	
Прочая совокупная прибыль, всего (сумма строк с 221 по 229):	220						-	
в том числе:							-	
Прирост от переоценки основных средств (за минусом налогового эффекта)	221						-	
Перевод амортизации от переоценки основных средств (за минусом налогового эффекта)	222						-	
Переоценка финансовых активов, имеющиеся в наличии для продажи (за минусом налогового эффекта)	223						-	
Доля в прочей совокупной прибыли (убытке) ассоциированных организаций и совместной деятельности, учитываемых по методу долевого участия	224						-	
Актуарные прибыли (убытки) по пенсионным обязательствам	225						-	
Эффект изменения в ставке подоходного налога на отсроченный налог дочерних организаций	226						-	
Хеджирование денежных потоков (за минусом налогового эффекта)	227						-	
Курсовая разница по инвестициям в зарубежные организации	228						-	
Хеджирование чистых инвестиций в зарубежные операции	229						-	



Операции с собственниками , всего (сумма строк с 310 по 318):	300	-								
в том числе:										
Вознаграждения работников акциями:	310									
в том числе:										
стоимость услуг работников										
выпуск акций по схеме вознаграждения работников акциями										
налоговая выгода в отношении схемы вознаграждения работников акциями										
Взносы собственников	311									
Выпуск собственных долевых инструментов (акций)	312									
Выпуск долевых инструментов связанный с объединением бизнеса	313									
Долевой компонент конвертируемых инструментов (за минусом налогового эффекта)	314									
Выплата дивидендов	315									
Прочие распределения в пользу собственников	316									
Прочие операции с собственниками	317									
Изменения в доле участия в дочерних организациях, не приводящей к потере контроля	318									
Сальдо на 1 января отчетного года (строка 100 + строка 200 + строка 300)	400	3 600 000	-	-	-	36 715	-	3 636 715		
Изменение в учетной политике	401									
Пересчитанное сальдо (строка 400+строка 401)	500	3 600 000	-	-	-	36 715	-	3 636 715		
Общая совокупная прибыль, всего (строка 610+ строка 620):	600	-	-	-	-	73 728	-	73 728		
Прибыль (убыток) за год	610					73 728		73 728		
Прочая совокупная прибыль, всего (сумма строк с 621 по 629):	620									
в том числе:										
Прирост от переоценки основных средств (за минусом налогового эффекта)	621									
Перевод амортизации от переоценки основных средств (за минусом налогового эффекта)	622									
Переоценка финансовых активов, имеющиеся в наличии для продажи (за минусом налогового эффекта)	623									
Доля в прочей совокупной прибыли (убытке) ассоциированных организаций и совместной деятельности, учитываемых по методу долевого участия	624									



