

**Товарищество с ограниченной ответственностью
ТОО «Эділет - Аудит»**

АУДИТОРСКИЙ ОТЧЕТ

финансовой отчетности АО «КазМедТех»
за год, заканчивающийся 31 декабря 2011 года.

2012 год

ЖШС «ӘДІЛЕТ-АУДИТ» ТОО

Шымкент қ., Желтоқсан көш.20 Б, к.106,
СТН 582300033871
ИИК KZ08856000000045342
БИК КСҮВҚЗКХ, БИН 980841000135
«Банк Центр Кредит» АҚ

г.Шымкент, ул.Желтоқсан 20 Б, к.106
РНН 582300033871
ИИК KZ08856000000045342,
БИК КСҮВҚЗКХ, БИН 980841000135
АО «Банк Центр Кредит»

e-mail: adilet-audit@mail.ru, тел/факс.: 8 (7252) 30-09-19

«Утверждаю»
Директор ТОО «Әділет-Аудит»
Т. Бектаев
«27» февраля 2012г.

*Государственная лицензия на занятие
аудиторской деятельностью № 0000053,
МФ РК от 28.12.2009г.*

Отчет независимого аудитора

Учредителю и руководству АО «КазМедТех»

Мы провели аудит прилагаемой финансовой отчетности АО «КазМедтех», состоящей из отчета о финансовом положении по состоянию на 31 декабря 2011 года, отчета о совокупном доходе, отчета об изменениях в капитале, отчета о движении денежных средств за период, закончившийся на указанную дату, а также краткого описания существенных элементов учетной политики и прочих пояснительных примечаний.

Ответственность руководства АО «КазМедТех» за финансовую отчетность.

Ответственность за подготовку и справедливое представление этой финансовой отчетности в соответствии с Международными Стандартами Финансовой Отчетности несет руководство АО «КазМедТех» (далее «Компания»). Эта ответственность включает: разработку, внедрение и поддержание внутреннего контроля, связанного с подготовкой и справедливым представлением финансовой отчетности, не содержащей существенных искажений, вызванных мошенничеством или ошибкой; выбор и применение надлежащей учетной политики; и обоснованность расчетных оценок.

Ответственность аудитора

Наша ответственность заключается в выражении мнения по данной финансовой отчетности на основании проведенного нами аудита. Мы провели аудит в соответствии с Международными стандартами аудита. Данные стандарты обязывают нас выполнять этические требования, а также планировать и проводить аудит таким образом, чтобы обеспечить разумную уверенность в том, что финансовая отчетность не содержит существенных искажений.

Аудит включает выполнение процедур для получения аудиторских доказательств по суммам и раскрытиям информации в финансовой отчетности.

Выбранные процедуры зависят от суждения аудитора, включая оценку рисков существенных искажений в финансовой отчетности вследствие мошенничества или ошибок. При оценке таких рисков аудитор рассматривает аспекты внутреннего контроля в отношении подготовки и достоверного представления Компанией финансовой отчетности с тем, чтобы определить процедуры аудита, необходимые в конкретных обстоятельствах, а не для выражения мнения об эффективности системы внутреннего контроля Компании.

Аудит также включает оценку уместности выбранной учетной политики и обоснованности расчетных оценок, сделанных руководством, а также оценку общего представления финансовой отчетности.

Ограничения масштаба аудита в отношении основных средств и товарно-материальных запасов

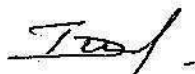
Поскольку наше назначение в качестве аудиторов состоялось по завершении 2011 года, мы не наблюдали за инвентаризацией основных средств и ТМЗ по состоянию на 01 ноября 2011 года. Мы основывались на результаты подсчета товарно - материальных запасов на данную дату с помощью других аудиторских процедур.

Мы считаем, что полученные нами аудиторские доказательства являются достаточными и надлежащими для представления основы для выражения нашего аудиторского мнения.

Мнение

По нашему мнению, финансовая отчетность представляет справедливо во всех аспектах финансовое положение Компании по состоянию на 31 декабря 2011 года, а также финансовые результаты деятельности и движения денежных средств за год, закончившийся на указанную дату, и раскрыта в Примечаниях в соответствии с Международными Стандартами Финансовой Отчетности.

Аудитор



Т.Бектаев

Квалификационное свидетельство
№0000220 от 18.12.1995г

«27» февраля 2012г.

г. Шымкент, пр. Желтоксан, 20 б, к.106

Акционерное общество "КазМедТех"

Отчет о финансовом положении по состоянию на 31 декабря 2011 года

тыс. тенге


Активы	Примечание	31 декабря 2011 г.	31 декабря 2010г.
Краткосрочные активы:			
Денежные средства и их эквиваленты	5	3540549	3599998
Краткосрочная дебиторская задолженность	6	29586	
Запасы	7	1039	
Прочие краткосрочные активы	8	66322	
Итого краткосрочных активов		3637496	3599998
Долгосрочные активы			
Основные средства	9	23532	
Нематериальные активы	10	127	
Итого долгосрочных активов		23659	
Баланс		3661155	3599998
Обязательства и капитал			
Краткосрочные обязательства			
Обязательства по налогам	11	17083	
Обязательства по другим обязательным и добровольным платежам	12	90	
Краткосрочная кредиторская задолженность	13	2351	
Краткосрочные оценочные обязательства	14	3952	
Итого краткосрочных обязательств		23476	0
Долгосрочные обязательства			
Отложенные налоговые обязательства	15	964	
Итого долгосрочных обязательств		964	
Капитал			
Уставный капитал	16	3600000	3600000
Нераспределенная прибыль (непокрытый убыток)	17	36715	-2
Итого капитал		3636715	3599998
Баланс		3661155	3599998

А.Хорошаш
Исполняющий обязанности
Председателя Правления

27 февраля 2012 г.



Р.Раимкулова
Главный бухгалтер

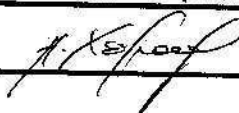


Акционерное общество "КазМедТех"

Отчет о совокупном доходе за год, заканчивающийся 31 декабря 2011 года


тыс. тенге


Наименование показателей	Примечание	2011 г.	2010 г.
Доход от реализации продукции и оказания услуг	18	164532	
Валовая прибыль		164532	
Доходы от финансирования	19	36251	
Прочие доходы	20	172	
Административные расходы	21	153901	2
Прочие расходы	22	6	
Прибыль (убыток) до налогообложения		47048	-2
Расходы по подоходному налогу		10331	
Чистая прибыль (убыток) за период		36717	-2
Итого совокупный доход за период		36717	-2


 А.Хорошаш
 Исполняющий обязанности
 Председателя Правления

27 февраля 2012 г.




 Р.Раимкулова
 Главный бухгалтер



Акционерное общество "КазМедТех"

Отчет о движении денежных средств за год, заканчивающийся 31 декабря 2011 года (прямой метод)

тыс.тенге


	2011 г.	2010 г.
I. Движение денежных средств от операционной деятельности		
I. Поступление денежных средств, в том числе:	181843	0
реализация товаров и услуг	112983	
авансы, полученные от покупателей и заказчиков	61114	
прочие поступления	7746	
2. Выбытие денежных средств, в том числе:	221374	2
платежи поставщикам за товары и услуги	22033	
авансы, выданные поставщикам товаров и услуг	74122	
выплаты по оплате труда	86322	
корпоративный подоходный налог и другие платежи в бюджет	29325	
прочие выплаты	9572	2
Чистая сумма денежных средств от операционной деятельности	-39531	-2
II. Движение денежных средств от инвестиционной деятельности		
I. Поступление денежных средств		
2. Выбытие денежных средств, в том числе:	25673	0
приобретение основных средств	25538	
приобретение нематериальных активов	135	
Чистая сумма денежных средств от инвестиционной деятельности	-25673	0
III. Движение денежных средств от финансовой деятельности		
I. Поступление денежных средств, в том числе:	5755	3600000
эмиссия акций и других финансовых инструментов		3600000
полученные вознаграждения	5755	
2. Выбытие денежных средств, в том числе:		
Чистая сумма денежных средств от финансовой деятельности	5755	3600000
Увеличение (уменьшение) денежных средств	-59449	3599998
Денежные средства и их эквиваленты на начало отчетного периода	3599998	
Денежные средства и их эквиваленты на конец отчетного периода	3540549	3599998

А.Хорошаш
Исполняющий обязанности
Председателя Правления



Р.Раимкулова
Главный бухгалтер

27 февраля 2012 г.

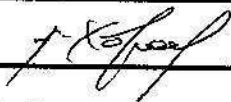


Акционерное общество "КазМедТех"


Отчет об изменениях в собственном капитале за год, заканчивающийся 31 декабря 2011 года

тыс. тенге


	Уставный капитал	Нераспределенная прибыль	Всего
Сальдо на 01 января 2010 года			
Операции с собственниками	3600000		3600000
Общая совокупная прибыль		-2	-2
Сальдо на 31 декабря 2010 года	3600000	-2	3599998
Сальдо на 01 января 2011 года	3600000	-2	3599998
Общая совокупная прибыль		36717	36717
Сальдо на 31 декабря 2011 года	3600000	36715	3636715


 А.Хорошаш
 Исполняющий обязанности
 Председателя Правления




 Р.Раймкулова
 Главный бухгалтер

27 февраля 2012 г.



Наименование организации	Акционерное общество "КазМедТех"
Сведения о реорганизации	
Вид деятельности организации	Лизинговая деятельность
Организационно-правовая форма	Акционерное общество
Форма отчетности:	неконсолидированная
Средняя численность работников	33 чел
Субъект предпринимательства	крупного (малого, среднего, крупного)
Юридический адрес (организации)	г. Астана, ул. Иманова, 11

Бухгалтерский баланс
по состоянию на «31» декабря 2011 года

тыс. тенге

Активы	Код строки	На конец отчетного периода	На начало отчетного периода
I. Краткосрочные активы:			
Денежные средства и их эквиваленты	10	3 540 549	3 599 998
Финансовые активы, имеющиеся в наличии для продажи	11		
Производные финансовые инструменты	12		
Финансовые активы, учитываемые по справедливой стоимости через прибыли и убытки	13		
Финансовые активы, удерживаемые до погашения	14		
Прочие краткосрочные финансовые активы	15		
Краткосрочная торговая и прочая дебиторская задолженность	16	29 586	
Текущий подоходный налог	17		
Запасы	18	1 039	
Прочие краткосрочные активы	19	66 322	
Итого краткосрочных активов (сумма строк с 010 по 019)	100	3 637 496	3 599 998
Активы (или выбывающие группы), предназначенные для продажи	101		
II. Долгосрочные активы			
Финансовые активы, имеющиеся в наличии для продажи	110		
Производные финансовые инструменты	111		
Финансовые активы, учитываемые по справедливой стоимости через прибыли и убытки	112		
Финансовые активы, удерживаемые до погашения	113		
Прочие долгосрочные финансовые активы	114		
Долгосрочная торговая и прочая дебиторская задолженность	115		
Инвестиции, учитываемые методом долевого участия	116		
Инвестиционное имущество	117		
Основные средства	118	23 532	
Биологические активы	119		
Разведочные и оценочные активы	120		
Нематериальные активы	121	127	

Отложенные налоговые активы	122		
Прочие долгосрочные активы	123		
Итого долгосрочных активов (сумма строк с 110 по 123)	200	23 659	
Баланс (строка 100 + строка 101 + строка 200)		3 661 155	3 599 998
Обязательство и капитал	Код строки	На конец отчетного периода	На начало отчетного периода
III. Краткосрочные обязательства			
Займы	210		
Производные финансовые инструменты	211		
Прочие краткосрочные финансовые обязательства	212		
Краткосрочная торговая и прочая кредиторская задолженность	213	1 988	
Краткосрочные резервы	214		
Текущие налоговые обязательства по подоходному налогу	215	8 352	
Вознаграждения работникам	216	4 405	
Прочие краткосрочные обязательства	217	8 731	
Итого краткосрочных обязательств (сумма строк с 210 по 217)	300	23 476	
Обязательства выбывающих групп, предназначенных для продажи	301		
IV. Долгосрочные обязательства			
Займы	310		
Производные финансовые инструменты	311		
Прочие долгосрочные финансовые обязательства	312		
Долгосрочная торговая и прочая кредиторская задолженность	313		
Долгосрочные резервы	314		
Отложенные налоговые обязательства	315	964	
Прочие долгосрочные обязательства	316		
Итого долгосрочных обязательств (сумма строк с 310 по 316)	400	964	
V. Капитал			
Уставный (акционерный) капитал	410	3 600 000	3 600 000
Эмиссионный доход	411		
Выкупленные собственные долевые инструменты	412		
Резервы	413		
Нераспределенная прибыль (непокрытый убыток)	414	36 715	- 2
Итого капитал, относимый на собственников материнской организации (сумма строк с 410 по 414)	420	3 636 715	3 599 998
Доля неконтролирующих собственников	421		
Всего капитал (строка 420 +/- строка 421)	500	3 636 715	3 599 998
Баланс (строка 300 + строка 301 + строка 400 + строка 500)		3 661 155	3 599 998




Хорошаш А.Н.
(фамилия, имя, отчество)

(подпись)

Раимкулова Р.Н.
(фамилия, имя, отчество)

(подпись)




Акционерное общество "КазМедТех"

Отчет о прибылях и убытках
за год, заканчивающийся 31 декабря 2011 года

Наименование показателей	Код строки	тыс. тенге	
		За отчетный период	За предыдущий период
Выручка	10	164 532	
Себестоимость реализованных товаров и услуг	11		
Валовая прибыль (строка 010 – строка 011)	12	164 532	-
Расходы по реализации	13		
Административные расходы	14	153 901	2
Прочие расходы	15	6	
Прочие доходы	16	172	
Итого операционная прибыль (убыток) (+/- строки с 012 по 016)	20	10 797	- 2
Доходы по финансированию	21	36 251	
Расходы по финансированию	22		
Доля организации в прибыли (убытке) ассоциированных организаций и совместной деятельности, учитываемых по методу долевого участия	23		
Прочие неоперационные доходы	24		
Прочие неоперационные расходы	25		
Прибыль (убыток) до налогообложения (+/- строки с 020 по 025)	100	47 048	- 2
Расходы по подоходному налогу	101	10 331	
Прибыль (убыток) после налогообложения от продолжающейся деятельности (строка 100 – строка 101)	200	36 717	- 2
Прибыль (убыток) после налогообложения от прекращенной деятельности	201		
Прибыль за год (строка 200 + строка 201) относимая на: собственников материнской организации	300	36 717	- 2
долю неконтролирующих собственников			
Прочая совокупная прибыль, всего (сумма строк с 410 по 420):	400		
в том числе:			
Переоценка основных средств	410		
Переоценка финансовых активов, имеющихся в наличии для продажи	411		
Доля в прочей совокупной прибыли (убытке) ассоциированных организаций и совместной деятельности, учитываемых по методу долевого участия	412		
Актуарные прибыли (убытки) по пенсионным обязательствам	413		
Эффект изменения в ставке подоходного налога на отсроченный налог дочерних организаций	414		
Хеджирование денежных потоков	415		
Курсовая разница по инвестициям в зарубежные организации	416		
Хеджирование чистых инвестиций в зарубежные операции	417		
Прочие компоненты прочей совокупной прибыли	418		
Корректировка при реклассификации в составе прибыли (убытка)	419		
Налоговый эффект компонентов прочей совокупной прибыли	420		
Общая совокупная прибыль (строка 300 + строка 400)	500	36 717	- 2
Общая совокупная прибыль относимая на: собственников материнской организации			
долю неконтролирующих собственников			
Прибыль на акцию:	600		
в том числе:			
Базовая прибыль на акцию:			
от продолжающейся деятельности			
от прекращенной деятельности			
Дополнительная прибыль на акцию:			
от продолжающейся деятельности			
от прекращенной деятельности			



Ибрагимов А.Н.
(фамилия, имя, отчество)
Раимкулова Р.Н.
(фамилия, имя, отчество) (подпись)




Акционерное общество "КазМедТех"

Отчет о движении денежных средств (прямой метод)
за год, заканчивающийся 31 декабря 2011 года

тыс. тенге

Наименование показателей	Код строки	За отчетный период	За предыдущий период
I. Движение денежных средств от операционной деятельности			
1. Поступление денежных средств, всего (сумма строк с 011 по 016)	10	181 843	0
в том числе:			
реализация товаров и услуг	11	112 983	
прочая выручка	12		
авансы, полученные от покупателей, заказчиков	13	61 114	
поступления по договорам страхования	14		
полученные вознаграждения	15		
прочие поступления	16	7 746	
2. Выбытие денежных средств, всего (сумма строк с 021 по 027)	20	221 374	2
в том числе:			
платежи поставщикам за товары и услуги	21	22 033	
авансы, выданные поставщикам товаров и услуг	22	74 122	
выплаты по оплате труда	23	86 322	
выплата вознаграждения	24		
выплаты по договорам страхования	25		
подоходный налог и другие платежи в бюджет	26	29 325	
прочие выплаты	27	9 572	2
3. Чистая сумма денежных средств от операционной деятельности (строка 010 – строка 020)	30	-39 531	-2
II. Движение денежных средств от инвестиционной деятельности			
1. Поступление денежных средств, всего (сумма строк с 041 по 051)	40	0	0
в том числе:			
реализация основных средств	41		
реализация нематериальных активов	42		
реализация других долгосрочных активов	43		
реализация долевых инструментов других организаций (кроме дочерних) и долей участия в совместном предпринимательстве	44		
реализация долговых инструментов других организаций	45		
возмещение при потере контроля над дочерними организациями	46		
реализация прочих финансовых активов	47		
фьючерсные и форвардные контракты, опционы и свопы	48		
полученные дивиденды	49		
полученные вознаграждения	50		
прочие поступления	51		
2. Выбытие денежных средств, всего (сумма строк с 061 по 071)	60	25 673	0
в том числе:			
приобретение основных средств	61	25 538	
приобретение нематериальных активов	62	135	
приобретение других долгосрочных активов	63		



приобретение долевых инструментов других организаций (кроме дочерних) и долей участия в совместном предпринимательстве	64		
приобретение долговых инструментов других организаций	65		
приобретение контроля над дочерними организациями	66		
приобретение прочих финансовых активов	67		
предоставление займов	68		
фьючерсные и форвардные контракты, опционы и свопы	69		
инвестиции в ассоциированные и дочерние организации	70		
прочие выплаты	71		
3. Чистая сумма денежных средств от инвестиционной деятельности (строка 040 – строка 060)	80	-25 673	0
III. Движение денежных средств от финансовой деятельности			
1. Поступление денежных средств, всего (сумма строк с 091 по 094)	90	5 755	3 600 000
в том числе:			
эмиссия акций и других финансовых инструментов	91		3 600 000
получение займов	92		
полученные вознаграждения	93	5 755	
прочие поступления	94		
2. Выбытие денежных средств, всего (сумма строк с 101 по 105)	100	0	0
в том числе:			
погашение займов	101		
выплата вознаграждения	102		
выплата дивидендов	103		
выплаты собственникам по акциям организации	104		
прочие выбытия	105		
3. Чистая сумма денежных средств от финансовой деятельности (строка 090 – строка 100)	110	5 755	3 600 000
4. Влияние обменных курсов валют к тенге	120		
5. Увеличение +/- уменьшение денежных средств (строка 030 +/- строка 080 +/- строка 110)	130	-59 449	3 599 998
6. Денежные средства и их эквиваленты на начало отчетного периода	140	3 599 998	
7. Денежные средства и их эквиваленты на конец отчетного периода	150	3 540 549	3 599 998



Хорошаш А.Н.


(фамилия, имя, отчество)

Симкулова Р.Н.

(фамилия, имя, отчество)

(подпись)

(подпись)



Акционерное общество "КазМедТех"

Отчет об изменениях в капитале
за год, заканчивающийся 31 декабря 2011 года

Наименование компонентов	Код строк и	Капитал материнской организации					Доля неконтролирующих собственников	Итого капитал
		Уставный (акционерный) капитал	Эмиссионный доход	Выкупленные собственные долевые инструменты	Резервы	Нераспределенная прибыль		
Сальдо на 1 января предыдущего года	10							-
Изменение в учетной политике	11							-
Пересчитанное сальдо (строка 010+/строка 011)	100							-
Общая совокупная прибыль, всего(строка 210 + строка 220):	200					2		2
Прибыль (убыток) за год	210							
Прочая совокупная прибыль, всего (сумма строк с 221 по 229):	220					2		2
в том числе:								
Прирост от переоценки основных средств (за минусом налогового эффекта)	221							-
Перевод амортизации от переоценки основных средств (за минусом налогового эффекта)	222							-
Переоценка финансовых активов, имеющиеся в наличии для продажи (за минусом налогового эффекта)	223							-
Доля в прочей совокупной прибыли (убытке) ассоциированных организаций и совместной деятельности, учитываемых по методу долевого участия	224							-
Актуарные прибыли (убытки) по пенсионным обязательствам	225							-
Эффект изменения в ставке подоходного налога на отсроченный налог дочерних организаций	226							-
Хеджирование денежных потоков (за минусом налогового эффекта)	227							-
Курсовая разница по инвестициям в зарубежные организации	228							-
Хеджирование чистых инвестиций в зарубежные операции	229							-

Операции с собственниками, всего (сумма строк с 310 по 318):	300	3 600 000							3 600 000
в том числе:									-
Вознаграждения работников акциями:	310								-
в том числе:									-
стоимость услуг работников									-
выпуск акций по схеме вознаграждения работников акциями									-
налоговая выгода в отношении схемы вознаграждения работников акциями									-
Взносы собственников	311	3 600 000							3 600 000
Выпуск собственных долевых инструментов (акций)	312								-
Выпуск долевых инструментов связанный с объединением бизнеса	313								-
Долевой компонент конвертируемых инструментов (за минусом налогового эффекта)	314								-
Выплата дивидендов	315								-
Прочие распределения в пользу собственников	316								-
Прочие операции с собственниками	317								-
Изменения в доле участия в дочерних организациях, не приводящей к потере контроля	318								-
Сальдо на 1 января отчетного года (строка 100 + строка 200 + строка 300)	400	3 600 000	-	-	-	-	2	-	3 599 998
Изменение в учетной политике	401								-
Пересчитанное сальдо (строка 400+строка 401)	500	3 600 000	-	-	-	-	2	-	3 599 998
Общая совокупная прибыль, всего (строка 610+ строка 620):	600	-	-	-	-	-	36 717	-	36 717
Прибыль (убыток) за год	610						36 717		36 717
Прочая совокупная прибыль, всего (сумма строк с 621 по 629):	620								-
в том числе:									-
Прирост от переоценки основных средств (за минусом налогового эффекта)	621								-
Перевод амортизации от переоценки основных средств (за минусом налогового эффекта)	622								-
Переоценка финансовых активов, имеющиеся в наличии для продажи (за минусом налогового эффекта)	623								-
Доля в прочей совокупной прибыли (убытке) ассоциированных организаций и совместной деятельности, учитываемых по методу долевого участия	624								-

Актуарные прибыли (убытки) по пенсионным обязательствам	625								
Эффект изменения в ставке подоходного налога на отсроченный налог дочерних компаний	626								
Хеджирование денежных потоков (за минусом налогового эффекта)	627								
Курсовая разница по инвестициям в зарубежные организации	628								
Хеджирование чистых инвестиций в зарубежные операции	629								
Операции с собственниками всего (сумма строк с 710 по 718)	700								
в том числе:									
Вознаграждения работников акциями	710								
в том числе:									
стоимость услуг работников									
выпуск акций по схеме вознаграждения работников акциями									
налоговая выгода в отношении схемы вознаграждения работников акциями									
Взносы собственников	711								
Выпуск собственных долевых инструментов (акций)	712								
Выпуск долевых инструментов, связанный с объединением бизнеса	713								
Долевой компонент конвертируемых инструментов (за минусом налогового эффекта)	714								
Выплата дивидендов	715								
Прочие распределения в пользу собственников	716								
Прочие операции с собственниками	717								
Изменения в доле участия в дочерних организациях, не приводящей к потере контроля	718								
Сальдо на 31 декабря отчетного года (строка 500 + строка 600 + строка 700)	800	3 600 000					36 715		3 636 715



Руководитель: Хорошац А.Н.
(фамилия, имя, отчество)

[Signature]
(подпись)

Ишимкулова Р.Н.
(фамилия, имя, отчество)

[Signature]
(подпись)

